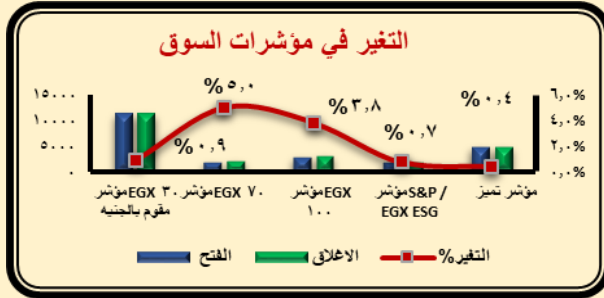
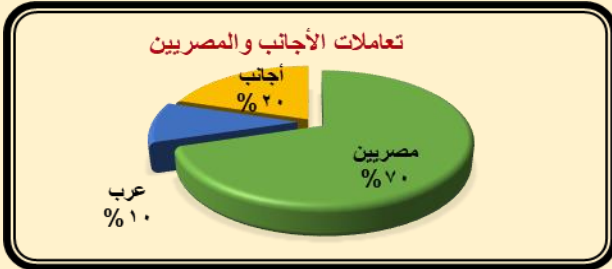


مؤشرات البورصة المصرية

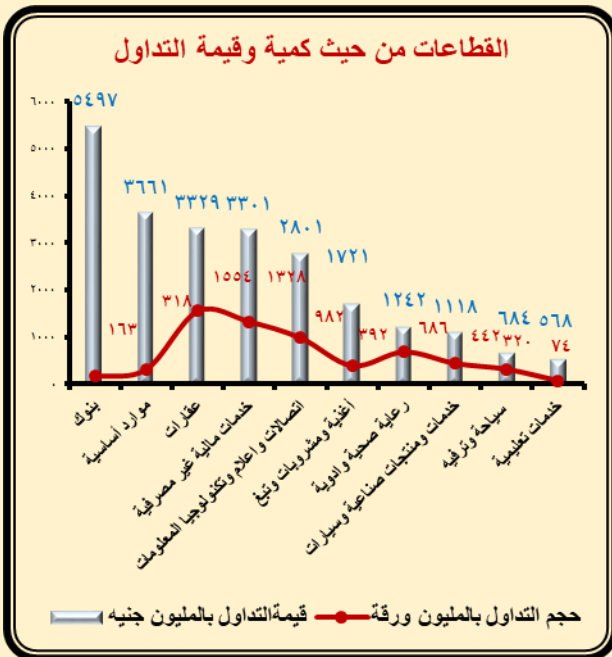
عدد رقم (٦) تحليل فني خلال الفترة من ٢٠٢٢/٣/١ حتى ٢٠٢٢/٣/٣١



المؤشر بالجنيه	الافتتاح	الاطلاق	التغير %
EGX 30	11138,86	11238,48	0.89%
EGX 70	1819,36	1910,24	5.0%
EGX 100	2787,33	2893,91	3.82%



الشهر السابق	الشهر الحالي	اجماليات السوق
٧٠٢,٠	٧٢٦,٤	رأس المال السوقي "داخل المقصورة" بالمليار جنيه
١٦٠,٠	١٨٠,٠	قيمة التداول بالمليار جنيه
٧١٥٩	٨٦٧٢	كمية التداول بالمليون ورقة
٦٩٧	٩٥٢	عدد العمليات بالألف عملية
		فئات المستثمرين وتعاملاتهم
٤٠٩,١	٣٦٦٠,٩	المصريين (ص.شراء) بالمليون جنيه
٢٩٥,٢	٧١١,٣	العرب (صافي شراء) بالمليون جنيه
٧٠٤,٣	٤٣٧٢,٢	الأجانب (صافي بيع) بالمليون جنيه



السهم	كمية التداول بالمليون ورقة	سعر الاغلاق بالجنيه
مدينة نصر للإسكان والتعمير	٩٨,١٥٥	٢,١٨
سيدي كرير للبتروكيماويات	٥٧,٥٢٢	٨,٧
أبو قير للأسمدة والصناعات الكيماوية	٥٥,٢٨٨	٢٤,٨٧
أي فاينانس للاستثمارات المالية والرقمية	٤٢,٦٨٥	١٧,٧١
المصرية لمدينة الإنتاج الاعلامي	١٢,٧٢٠	٥,٧٣
مصر للاسمنت قنا	١٠,١١٤	١٣,٠٩
الدلتا للسكر	٩,٦٨٦	١٢,٢٦
المالية والصناعية المصرية (EFIC)	٨,٢٢٩	١٦,٩٧
المصرية لخدمات النقل والتجارة (إيجترانس)	٥,٠٢٥	٨,٠٦
مصرف أبو ظبي الإسلامي-مصر	٣,٢١٦	١٣,٨٧
البنك المصري لتنمية الصادرات	١,٦١٣	٨,٠٣
مصر بني سويف للاسمنت	١,٢٥٧	٢٨,٥٣
المصرية للأقمدة الصناعية " نايل سات "	٠,٠٥٤	*٤,٢٤
شركة عز الدخيلة للصلب	٠,٠٤٥	٥٤١,٢